

**ДОДАТКОВА ФІНАНСОВА
ЗВІТНІСТЬ
СТАНОМ НА 31.12.2022 РІК
ПО
ІІІ (С) БО 1
«Загальні вимоги до фінансової
звітності»**

Додаток 1
до Національного положення (стандарту)
бухгалтерського обліку 1 "Загальні вимоги до фінансової звітності"

| | | | | | |
|--|---|---------------------------|---------------------|----|----|
| Підприємство | ТОВ "ФІРМА "МОТОР-ДІЛЕР" | Дата (рік, місяць, число) | 2023 | 01 | 01 |
| Територія | ЗАПОРІЗЬКА | за ЄДРПОУ | 24513000 | | |
| Організаційно-правова форма господарювання | Товариство з обмеженою відповідальністю | за КАТОГІТГ 1 | UA23060070010748330 | | |
| Вид економічної діяльності | Посередництво за договорами по цінних паперах або товарах | за КОПФГ | 240 | | |
| Середня кількість працівників | 2 11 | за КВЕД | 66.12 | | |

Адреса, телефон вулиця Омельченка, буд. 21, Шевченківський р.-н. м. ЗАПОРІЗЬКА, ЗАПОРІЗЬКА обл., 69068 7204985

Одиниця виміру: тис. грн. без десятичного знака (окрім розділу IV Звіту про фінансові результати (Звіту про сукупний дохід) (форма №2), грошові показники якого наводяться в гривнях з копійками)

Складено (зробити позначку "v" у відповідній клітинці):

за національними положеннями (стандартами) бухгалтерського обліку

за міжнародними стандартами фінансової звітності

| |
|---|
| v |
|---|

Баланс (Звіт про фінансовий стан)

на 31 грудня 2022 р.

Форма №1 Код за ДКУД 1801001

| А К Т И В | Код рядка | На початок звітного періоду | На кінець звітного періоду |
|--|-----------|-----------------------------|----------------------------|
| 1 | 2 | 3 | 4 |
| I. Необоротні активи | | | |
| Нематеріальні активи | 1000 | 12 | 12 |
| первісна вартість | 1001 | 12 | 12 |
| накопичена амортизація | 1002 | - | - |
| Незавершені капітальні інвестиції | 1005 | - | - |
| Основні засоби | 1010 | 422 | 361 |
| первісна вартість | 1011 | 3 623 | 3 669 |
| знос | 1012 | 3 201 | 3 308 |
| Інвестиційна нерухомість | 1015 | - | - |
| первісна вартість інвестиційної нерухомості | 1016 | - | - |
| знос інвестиційної нерухомості | 1017 | - | - |
| Довгострокові біологічні активи | 1020 | - | - |
| первісна вартість довгострокових біологічних активів | 1021 | - | - |
| накопичена амортизація довгострокових біологічних активів | 1022 | - | - |
| Довгострокові фінансові інвестиції: які обліковуються за методом участі в капіталі інших підприємств | 1030 | - | - |
| інші фінансові інвестиції | 1035 | 4 420 | - |
| Довгострокова дебіторська заборгованість | 1040 | - | - |
| Відстрочені податкові активи | 1045 | - | 7 |
| Гудвіл | 1050 | - | - |
| Відстрочені аквізиційні витрати | 1060 | - | - |
| Залишок коштів у централізованих страхових резервних фондах | 1065 | - | - |
| Інші необоротні активи | 1090 | - | - |
| Усього за розділом I | 1095 | 4 854 | 380 |
| II. Оборотні активи | | | |
| Запаси | 1100 | 45 | 45 |
| виробничі запаси | 1101 | 45 | 45 |
| незавершене виробництво | 1102 | - | - |
| готова продукція | 1103 | - | - |
| товари | 1104 | - | - |
| Поточні біологічні активи | 1110 | - | - |
| Депозити перестраховування | 1115 | - | - |
| Векселі одержані | 1120 | - | - |
| Дебіторська заборгованість за продукцію, товари, роботи, послуги | 1125 | 433 | 434 |
| Дебіторська заборгованість за розрахунками: за виданими авансами | 1130 | 107 | 53 |
| з бюджетом | 1135 | - | 5 |
| у тому числі з податку на прибуток | 1136 | - | - |
| Дебіторська заборгованість за розрахунками з нарахованих доходів | 1140 | 418 | 80 |
| Дебіторська заборгованість за розрахунками із внутрішніх розрахунків | 1145 | - | - |
| Інша поточна дебіторська заборгованість | 1155 | 40 509 | 41 841 |
| Поточні фінансові інвестиції | 1160 | 10 048 | 12 407 |
| Гроші та їх еквіваленти | 1165 | 1 800 | 3 545 |
| готівка | 1166 | - | - |
| рахунки в банках | 1167 | 1 800 | 3 545 |
| Витрати майбутніх періодів | 1170 | - | - |
| Частка перестраховика у страхових резервах | 1180 | - | - |
| у тому числі в: | | | |
| резервах довгострокових зобов'язань | 1181 | - | - |
| резервах збитків або резервах належних виплат | 1182 | - | - |
| резервах незароблених премій | 1183 | - | - |

| | | | |
|---|-------------|---------------|---------------|
| інших страхових резервах | 1184 | - | - |
| Інші оборотні активи | 1190 | - | - |
| Усього за розділом II | 1195 | 53 360 | 58 410 |
| III. Необоротні активи, утримувані для продажу, та групи вибуття | 1200 | - | - |
| Баланс | 1300 | 58 214 | 58 790 |

| Пасив | Код рядка | На початок звітного періоду | На кінець звітного періоду |
|--|-------------|-----------------------------|----------------------------|
| 1 | 2 | 3 | 4 |
| I. Власний капітал | | | |
| Зареєстрований (пайовий) капітал | 1400 | 30 000 | 30 000 |
| Внески до незареєстрованого статутного капіталу | 1401 | - | - |
| Капітал у дооцінках | 1405 | - | - |
| Додатковий капітал | 1410 | - | - |
| емісійний дохід | 1411 | - | - |
| накопичені курсові різниці | 1412 | - | - |
| Резервний капітал | 1415 | 1 199 | 2 300 |
| Нерозподілений прибуток (непокритий збиток) | 1420 | 2 372 | 23 280 |
| Неоплачений капітал | 1425 | (-) | (-) |
| Вилучений капітал | 1430 | (-) | (-) |
| Інші резерви | 1435 | - | - |
| Усього за розділом I | 1495 | 33 571 | 55 580 |
| II. Довгострокові зобов'язання і забезпечення | | | |
| Відстрочені податкові зобов'язання | 1500 | - | - |
| Пенсійні зобов'язання | 1505 | - | - |
| Довгострокові кредити банків | 1510 | - | - |
| Інші довгострокові зобов'язання | 1515 | - | 63 |
| Довгострокові забезпечення | 1520 | - | - |
| довгострокові забезпечення витрат персоналу | 1521 | - | - |
| Цільове фінансування | 1525 | - | - |
| благодійна допомога | 1526 | - | - |
| Страхові резерви | 1530 | - | - |
| у тому числі: | 1531 | - | - |
| резерв довгострокових зобов'язань | | | |
| резерв збитків або резерв належних виплат | 1532 | - | - |
| резерв незароблених премій | 1533 | - | - |
| інші страхові резерви | 1534 | - | - |
| Інвестиційні контракти | 1535 | - | - |
| Призовий фонд | 1540 | - | - |
| Резерв на виплату джек-поту | 1545 | - | - |
| Усього за розділом II | 1595 | - | 63 |
| III. Поточні зобов'язання і забезпечення | | | |
| Короткострокові кредити банків | 1600 | - | - |
| Векселі видані | 1605 | - | - |
| Поточна кредиторська заборгованість за: | | | |
| довгостроковими зобов'язаннями | 1610 | 57 | 60 |
| товари, роботи, послуги | 1615 | 30 | 26 |
| розрахунками з бюджетом | 1620 | 34 | 2 791 |
| у тому числі з податку на прибуток | 1621 | - | 2 791 |
| розрахунками зі страхування | 1625 | 41 | - |
| розрахунками з оплати праці | 1630 | 166 | - |
| Поточна кредиторська заборгованість за одержаними авансами | 1635 | - | - |
| Поточна кредиторська заборгованість за розрахунками з учасниками | 1640 | - | - |
| Поточна кредиторська заборгованість із внутрішніх розрахунків | 1645 | - | - |
| Поточна кредиторська заборгованість за страховою діяльністю | 1650 | - | - |
| Поточні забезпечення | 1660 | 315 | 270 |
| Доходи майбутніх періодів | 1665 | - | - |
| Відстрочені комісійні доходи від перестраховиків | 1670 | - | - |
| Інші поточні зобов'язання | 1690 | 24 000 | - |
| Усього за розділом III | 1695 | 24 643 | 3 147 |
| IV. Зобов'язання, пов'язані з необоротними активами, утримуваними для продажу, та групами вибуття | 1700 | - | - |
| V. Чиста вартість активів недержавного пенсійного фонду | 1800 | - | - |
| Баланс | 1900 | 58 214 | 58 790 |

Керівник

Дунаєнко Надія Сергіївна

Головний бухгалтер

Самофалова Тетяна Олександрівна

1 Кодифікатор адміністративно-територіальних одиниць територіальних громад.

2 Визначається в порядку, встановленому центральним органом виконавчої влади, що реалізує державну політику у сфері статистики.

Підприємство **ТОВ "ФІРМА "МОТОР-ДІЛЕР"**

(найменування)

Дата (рік, місяць, число)

за ЄДРПОУ

КОДИ

2023 | 01 | 01

24513000

Звіт про фінансові результати (Звіт про сукупний дохід)

за

Рік 2022

р.

Форма № 2 Код за ДКУД

1801003

I. ФІНАНСОВІ РЕЗУЛЬТАТИ

| Стаття | Код рядка | За звітний період | За аналогічний період попереднього року |
|--|-----------|-------------------|---|
| 1 | 2 | 3 | 4 |
| Чистий дохід від реалізації продукції (товарів, робіт, послуг) | 2000 | 5 140 | 4 869 |
| Чисті зароблені страхові премії | 2010 | - | - |
| <i>премії підписані, валова сума</i> | 2011 | - | - |
| <i>премії, передані у перестраховання</i> | 2012 | - | - |
| <i>зміна резерву незароблених премій, валова сума</i> | 2013 | - | - |
| <i>зміна частки перестраховиків у резерві незароблених премій</i> | 2014 | - | - |
| Собівартість реалізованої продукції (товарів, робіт, послуг) | 2050 | (87) | (86) |
| Чисті понесені збитки за страховими виплатами | 2070 | - | - |
| Валовий: | | | |
| прибуток | 2090 | 5 053 | 4 783 |
| збиток | 2095 | (-) | (-) |
| Дохід (витрати) від зміни у резервах довгострокових зобов'язань | 2105 | - | - |
| Дохід (витрати) від зміни інших страхових резервів | 2110 | - | - |
| <i>зміна інших страхових резервів; валова сума</i> | 2111 | - | - |
| <i>зміна частки перестраховиків в інших страхових резервах</i> | 2112 | - | - |
| Інші операційні доходи | 2120 | 24 040 | 2 169 |
| у тому числі: | 2121 | - | 87 |
| <i>дохід від зміни вартості активів, які оцінюються за справедливою вартістю</i> | | | |
| <i>дохід від первісного визнання біологічних активів і сільськогосподарської продукції</i> | 2122 | - | - |
| <i>дохід від використання коштів, вивільнених від оподаткування</i> | 2123 | - | - |
| Адміністративні витрати | 2130 | (5 619) | (5 386) |
| Витрати на збут | 2150 | (-) | (-) |
| Інші операційні витрати | 2180 | (244) | (202) |
| у тому числі: | 2181 | -121 | -114 |
| <i>витрати від зміни вартості активів, які оцінюються за справедливою вартістю</i> | | | |
| <i>витрати від первісного визнання біологічних активів і сільськогосподарської продукції</i> | 2182 | - | - |
| Фінансовий результат від операційної діяльності: | | | |
| прибуток | 2190 | 23 230 | 1 364 |
| збиток | 2195 | (-) | (-) |
| Дохід від участі в капіталі | 2200 | - | - |
| Інші фінансові доходи | 2220 | 1 974 | 26 |
| Інші доходи | 2240 | - | - |
| у тому числі: | 2241 | - | - |
| <i>дохід від благодійної допомоги</i> | | | |
| Фінансові витрати | 2250 | (411) | (804) |
| Втрати від участі в капіталі | 2255 | (-) | (-) |
| Інші витрати | 2270 | (-) | (-) |
| Прибуток (збиток) від впливу інфляції на монетарні статті | 2275 | - | - |

Підприємство **ТОВ "ФІРМА "МОТОР-ДІЛЕР"**

Дата (рік, місяць, число)

за ЄДРПОУ

| КОДИ | | |
|----------|----|----|
| 2023 | 01 | 01 |
| 24513000 | | |

(найменування)

Звіт про рух грошових коштів (за прямим методом)
за **Рік 2022** р.

Форма №3 Код за ДКУД **1801004**

| Стаття | Код | За звітний період | За аналогічний період попереднього року |
|--|-------------|-------------------|---|
| 1 | 2 | 3 | 4 |
| I. Рух коштів у результаті операційної діяльності | | | |
| Надходження від: | | | |
| Реалізації продукції (товарів, робіт, послуг) | 3000 | 5 141 | 5 076 |
| Повернення податків і зборів | 3005 | 19 | 102 |
| у тому числі податку на додану вартість | 3006 | - | - |
| Цільового фінансування | 3010 | 22 | - |
| Надходження від отримання субсидій, дотацій | 3011 | - | - |
| Надходження авансів від покупців і замовників | 3015 | 34 301 | 509 092 |
| Надходження від повернення авансів | 3020 | - | - |
| Надходження від відсотків за залишками коштів на поточних рахунках | 3025 | 17 | - |
| Надходження від боржників неустойки (штрафів, пені) | 3035 | - | - |
| Надходження від операційної оренди | 3040 | - | - |
| Надходження від отримання роялті, авторських винагород | 3045 | - | - |
| Надходження від страхових премій | 3050 | - | - |
| Надходження фінансових установ від повернення позик | 3055 | - | - |
| Інші надходження | 3095 | 330 644 | 102 083 |
| Витрачання на оплату: | | | |
| Товарів (робіт, послуг) | 3100 | (1 736) | (8 331) |
| І праці | 3105 | (2 764) | (2 547) |
| Відрахувань на соціальні заходи | 3110 | (694) | (630) |
| Зобов'язань з податків і зборів | 3115 | (678) | (674) |
| Витрачання на оплату зобов'язань з податку на прибуток | 3116 | (-) | (-) |
| Витрачання на оплату зобов'язань з податку на додану вартість | 3117 | (-) | (-) |
| Витрачання на оплату зобов'язань з інших податків і зборів | 3118 | (678) | (674) |
| Витрачання на оплату авансів | 3135 | (-) | (-) |
| Витрачання на оплату повернення авансів | 3140 | (34 301) | (509 092) |
| Витрачання на оплату цільових внесків | 3145 | (-) | (-) |
| Витрачання на оплату зобов'язань за страховими контрактами | 3150 | (-) | (-) |
| Витрачання фінансових установ на надання позик | 3155 | (-) | (-) |
| Інші витрачання | 3190 | (328 197) | (96 443) |
| Чистий рух коштів від операційної діяльності | 3195 | 1 774 | -1 364 |
| II. Рух коштів у результаті інвестиційної діяльності | | | |
| Надходження від реалізації: | | | |
| фінансових інвестицій | 3200 | - | - |
| необоротних активів | 3205 | - | - |
| Надходження від отриманих: | | | |
| відсотків | 3215 | - | - |
| дивидендів | 3220 | - | 3 |
| Надходження від деривативів | 3225 | - | - |
| Надходження від погашення позик | 3230 | - | - |
| Надходження від вибуття дочірнього підприємства та іншої господарської одиниці | 3235 | - | - |
| Інші надходження | 3250 | - | - |


| | | | |
|---|-------------|--------------|---------------|
| Витрачання на придбання: фінансових інвестицій | 3255 | (-) | (-) |
| необоротних активів | 3260 | (29) | (66) |
| Виплати за деривативами | 3270 | (-) | (-) |
| Витрачання на надання позик | 3275 | (-) | (-) |
| Витрачання на придбання дочірнього підприємства та іншої господарської одиниці | 3280 | (-) | (-) |
| Інші платежі | 3290 | (-) | (-) |
| Чистий рух коштів від інвестиційної діяльності | 3295 | -29 | -63 |
| III. Рух коштів у результаті фінансової діяльності | | | |
| Надходження від: | | | |
| Власного капіталу | 3300 | - | - |
| Отримання позик | 3305 | - | - |
| Надходження від продажу частки в дочірньому підприємстві | 3310 | - | - |
| Інші надходження | 3340 | - | - |
| Витрачання на: | | | |
| Викуп власних акцій | 3345 | (-) | (-) |
| Погашення позик | 3350 | - | - |
| Сплату дивідендів | 3355 | (-) | (-) |
| Витрачання на сплату відсотків | 3360 | (-) | (-) |
| Витрачання на сплату заборгованості з фінансової оренди | 3365 | (-) | (-) |
| Витрачання на придбання частки в дочірньому підприємстві | 3370 | (-) | (-) |
| Витрачання на виплати неконтрольованим часткам у дочірніх підприємствах | 3375 | (-) | (-) |
| Інші платежі | 3390 | (-) | (-) |
| Чистий рух коштів від фінансової діяльності | 3395 | - | - |
| Чистий рух грошових коштів за звітний період | 3400 | 1 745 | -1 427 |
| Залишок коштів на початок року | 3405 | 1 800 | 3 227 |
| Вплив зміни валютних курсів на залишок коштів | 3410 | - | - |
| Залишок коштів на кінець року | 3415 | 3 545 | 1 800 |

Керівник

Дунаєнко Надія Сергіївна

Головний бухгалтер


Самофалова Тетяна Олександрівна



| 1 | 2 | 3 | 4 | 5 | 6 | 7 | 8 | 9 | 10 |
|--|-------------|---|---|---|---|-------|--------|---|--------|
| Сума чистого прибутку на матеріальне заохочення | 4225 | - | - | - | - | - | - | - | - |
| Внески учасників: | | | | | | | | | |
| Внески до капіталу | 4240 | - | - | - | - | - | - | - | - |
| Погашення заборгованості з капіталу | 4245 | - | - | - | - | - | - | - | - |
| Вилучення капіталу: | | | | | | | | | |
| Викуп акцій (часток) | 4260 | - | - | - | - | - | - | - | - |
| Перепродаж викуплених акцій (часток) | 4265 | - | - | - | - | - | - | - | - |
| Анулювання викуплених акцій (часток) | 4270 | - | - | - | - | - | - | - | - |
| Вилучення частки в капіталі | 4275 | - | - | - | - | - | - | - | - |
| Зменшення номінальної вартості акцій | 4280 | - | - | - | - | - | - | - | - |
| Інші зміни в капіталі | 4290 | - | - | - | - | - | - | - | - |
| Придбання (продаж) неконтрольованої частки в дочірньому підприємстві | 4291 | - | - | - | - | - | - | - | - |
| Разом змін у капіталі | 4295 | | | | | 1 101 | 20 908 | - | - |
| Залишок на кінець року | 4300 | | | | | 2 300 | 23 280 | - | - |
| | | | | | | | | | 22 009 |
| | | | | | | | | | 55 580 |

Керівник

Головний бухгалтер



Дунаєнко Надія Сергіївна

Самофалова Тетяна Олександрівна


| 1 | 2 | 3 | 4 | 5 | 6 | 7 | 8 | 9 | 10 |
|--|-------------|---|---|---|-------|-------|---|---|--------|
| Сума чистого прибутку на матеріальне заохочення | 4225 | - | - | - | - | - | - | - | - |
| Внески учасників: | | | | | | | | | |
| Внески до капіталу | 4240 | - | - | - | - | - | - | - | - |
| Погашення заборгованості з капіталу | 4245 | - | - | - | - | - | - | - | - |
| Вилучення капіталу: | | | | | | | | | |
| Викуп акцій (часток) | 4260 | - | - | - | - | - | - | - | - |
| Перепродаж викуплених акцій (часток) | 4265 | - | - | - | - | - | - | - | - |
| Анулювання викуплених акцій (часток) | 4270 | - | - | - | - | - | - | - | - |
| Вилучення частки в капіталі | 4275 | - | - | - | - | - | - | - | - |
| Зменшення номінальної вартості акцій | 4280 | - | - | - | - | - | - | - | - |
| Інші зміни в капіталі | 4290 | - | - | - | - | - | - | - | - |
| Придбання (продаж) неконтрольованої частки в дочірньому підприємстві | 4291 | - | - | - | - | - | - | - | - |
| Разом змін у капіталі | 4295 | - | - | - | 29 | 557 | - | - | 586 |
| Залишок на кінець року | 4300 | - | - | - | 1 199 | 2 372 | - | - | 33 571 |

Керівник

ДУНАЄНКО НАДІЯ СЕРГІЇВНА

Головний бухгалтер

Федорченко Світлана Яківна



15

15

Пронумеровано та
серіально печаткою

82 аркушів

Генеральний директор
ПД «Аудиторська фірма
«Синтез-Аудит-Фінанс»



В.Г.

Гончаров